



## BS 2000 / BS 2400

### Bandschleifmaschine belt sanding machine

- robuste Stahlkonstruktion
- große Antriebs- und Umlenkrollen schonen das Schleifband
- keine freilaufenden Präzisionslager
- sehr komfortable TischhöhenEinstellung mittels großem Handrad
- sehr großer, bis 700mm ausziehbarer Tisch
- Graphitaufgabe unter dem Schleifband dient zur Reibungsminimierung
- Höhenführungen des Arbeitstisches ermögl. höchste Funktionalität u. Belastbarkeit

**Lieferumfang:** Schleifschuh

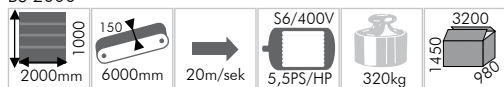
**optional:** spezial Furnierschleifschuh, Schleifbänder

- solid steel construction
- very comfortable table adjustment via huge wheel located in the front
- big drive- and deflection rollers prevent the grinding belt from damage
- free of maintenance precise ball bearings
- huge and 700mm extractable table
- graphite surface reduces friction
- adjustable height guides of the working table ensures high flexibility and load capacity

**included in delivery:** sanding pad

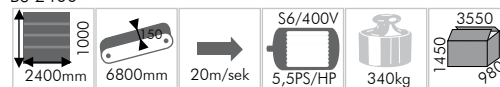
**optional:** special veneer shoe, grinding belts

BS 2000



statt/instead of 2.859.--  
**2.199,--**

BS 2400



statt/instead of 2.924.--  
**2.249,--**



OPTIONAL: spezial Furnierschleifschuh  
OPTIONAL: special veneer shoe

HOLZBEARBEITUNG  
WOOD WORKING

## BKS 2400

### Band- und Kantenschleifmaschine belt and edge sanding machine

**Basismaschine**

- baugleich wie BS 2400,
- BKS 2400 jedoch mit schwenkbarem Kopfteil zum Kantenschleifen
- serienmäßig geteilter Schleiftisch, zweistufig höhenverstellbar

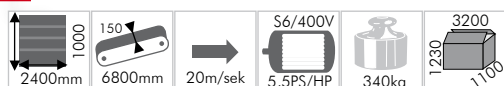
**Lieferumfang:** Schleifschuh

**optional:** spezial Furnierschleifschuh, Schleifbänder

- same set up as BS 2400
- BKS 2400 can be tilted up to 90° for edge sending works
- divided sanding table, height adjustable in two steps

**included in delivery:** sanding pad

**optional:** special veneer shoe, grinding belts



statt/instead of 3.379.--  
**2.599,--**



## BSM 2600P

### Bandschleifmaschine edge sanding machine

- schwere und sehr hochwertige Gesamtausführung
- elektrische Tischhöhenverstellung serienmäßig
- integriertes Absauggebläse mit separatem Motor
- zwei Bandgeschwindigkeiten sowie Links – Rechtslauf serienmäßig
- große Kröpfung u. hintere Öffnung erlaubt das Schleifen großer Werkstücke
- dynamisch gewuchtete Antriebs- u. Umlenkrolle
- grafitbeschichteter Schleifschuh minimiert Reibungswiderstand
- herausnehmbares Tischsegment (640x640mm) für sperrige Konstruktionen wie Rahmen usw.
- Absauganschluss: 2x120mm

**Lieferumfang:** Schleifband, Schleifschuh mit Grafitbeschichtung

**optional:** Schleifbänder, spezial Furnierschleifschuh


- heavy and precise industrial setup
- electric table height adjustment included
- huge frame opening allows to process large work pieces
- integrated dust collector with separate motor as standard
- two sanding speeds as well as CW – CCW run as standard
- dynamic balanced drive pulleys
- graphite coated sanding shoe minimizes friction
- removable table inlet (640x640mm) allows bulky work piece sanding works (frames)
- dust collector connections: 2x120mm

**included in delivery:** sanding belt, sanding shoe

**optional:** sanding belts, special veneer sanding pad



statt/instead of 5.719.--  
**4.399,--**



**ELEKTRISCHER TISCHHUB  
ELECTRIC TABLE LIFTING**

Tischhub/table height travel	600mm
Kröpfungstiefe/bend depth	600mm
Kröpfungshöhe/bend height	210mm
Rollendurchmesser/roller diameter	240mm

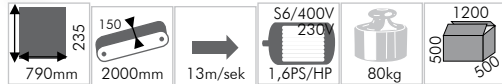


## KS 2000

### Kantenschleifmaschine

- Schleifaggregat 90° schwenkbar
- konstante Bandgeschwindigkeit und Laufruhe durch hochwertige Schleifband-Graphitführung
- integrierter Absaugstutzen Ø100mm
- Schleifband-Schnellspannung
- Schalter-Stecker Kombination
- stabiles Blechgestell
- Gehrungslineal
- Zusatztisch zum Rundscharfen
- Alutische höhenverstell- und schwenkbar

**Lieferumfang:** Untergestell, Schleifband, Gehrungslineal  
**optional:** Schleifbänder unterschiedlicher Körnung



statt/instead of 777.--

**555.--**

### edge belt sander

- 90° pivotable sanding device
- graphite guide ensures constant speed and a smooth belt-run
- integrated suction hood Ø100mm
- abrasive belt quick-change mechanism
- convenient switch-plug combination
- stable sheet metal stand
- height and angle adjustable aluminium tables

**included in delivery:** stand, abrasive belt, mitre gauge  
**optional:** abrasive belts with different grain

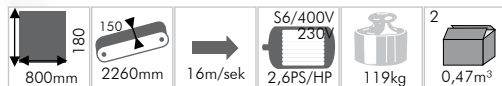


## KOS 2260

### Oszillierende Kantenschleifmaschine

- Oszillation ermöglicht perfektes Schleifergebnis sowie optimale Ausnutzung der gesamten Schleifbandfläche
- stufenlose Höhenverstellung des Gusschleifisches
- stufenlos schwenkbares Schleifaggregat bis 90°
- Schnellspannsystem ermöglicht eine schnelle Aus- u. Umwechslung (andere Körnung) des Schleifbandes
- konstante Bandgeschwindigkeit und Laufruhe,
- stabile Stahlblechkonstruktion des Unterbaus mit integriertem Aufbewahrungsfach

**Lieferumfang:** Unterschrank mit Aufbewahrungsfach, Schleifband, Winkelführung  
**optional:** Schleifbänder unterschiedlicher Körnung



statt/instead of 932.--

**666.--**

### oscillating edge belt sander

- oscillation ensures perfect grinding results and maximizes grinding belt utilisation
- stepless height adjustment of the cast iron table
- sanding device can be tilted up to 90°
- quick change mechanism of the abrasive belt allows an easy belt change (different grain)
- constant speed and a smooth run of the abrasive belt
- stable sheet steel construction of the stand with integrated tool cabinet

**included in delivery:** stand with lockable tool cabinet, abrasive belt, mitre gauge  
**optional:** abrasive belts with different grain

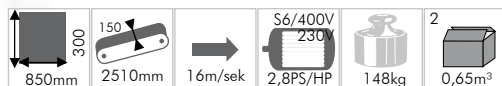


## KOS 2510

### Oszillierende Kantenschleifmaschine

- Oszillation ermöglicht perfektes Schleifergebnis und optimale Ausnutzung der gesamten Schleifbandfläche
- konstante Bandgeschwindigkeit und Laufruhe
- schwenkbares Schleifaggregat bis 90°
- stabile Stahlblechkonstruktion
- Schleifband-Schnellspannung
- Gehrungslineal
- Zusatztisch zum Rundscharfen
- höhenverstellbare Gusstische
- mechanisch abschaltbarer Oszillationsmechanismus

**Lieferumfang:** Unterschrank mit verschließbarem Aufbewahrungsfach, Schleifband, Gehrungslineal, Längsanschlag  
**optional:** Schleifbänder unterschiedlicher Körnung




statt/instead of 1.243.--

**888.--**

### oscillating edge belt sander

- oscillation ensures perfect grinding result and maximizes grinding belt utilisation
- constant speed and a smooth run of the abrasive belt
- pivoting grinding device up to 90°
- stable sheet steel construction
- abrasive belt quick-change mechanism
- mitre gauge
- extra table for round grinding function
- height-adjustable cast iron tables
- mechanical disengageable oscillation mechanism

**included in delivery:** stand with lockable tool cabinet, abrasive belt, mitre gauge, table fence  
**optional:** abrasive belts with different grain



**KOS 2740**

**oszillierende Profi Kantenschleifmaschine**  
professional oscillating edge belt sander

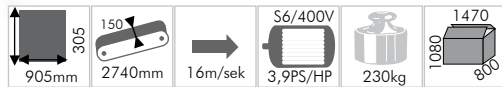
- Oszillation für perfektes Schleiferggebnis u. optimaler Ausnutzung der gesamten Schleifbandfläche
- inklusive drei an der Umlenkrolle aufsetzbarer Schleifzylinder (Durchmesser 35, 50 und 76 mm) zum Rundschleifen
- konstante Bandgeschwindigkeit und Laufruhe
- schwenkbares Schleifaggregat bis 90°
- inkl. Gehrungslinal und Zusatztisch zum Rundschleifen
- höhenverstellbare Gusstische

**Lieferumfang:** Unterschrank mit Aufbewahrungsfach, Rundschleif Tisch, Schleifband, Gehrungslinal, 3x Schleifrolle  
**optional:** Schleifbänder unterschiedlicher Körnung

- oscillation ensures perfect grinding results and maximizes grinding belt utilisation
- three extra grinding cylinders (diam. 35,5mm and 76mm), attachable at the reverse roller, are included in delivery
- mitre gauge and extra table for round grinding
- pivoting grinding device up to 90°
- constant speed and quiet running
- height-adjustable cast iron tables

**included in delivery:** stand with tool cabinet, abrasive belt, mitre gauge, 3 pcs grinding cylinders, round grind table

**optional:** abrasive belts with different grain



statt/instead of 2.079.--  
**1.599,--**



Tisch horizontal verstellbar  
table horizontally adjustable



aufsetzbare Rundschleifrolle  
attachable sanding roller



**SCHWERE AUSFÜHRUNG UND EXTRA GROSSER GUSSTISCH**  
HEAVY DUTY MACHINE WITH XL CAST IRON TABLE

HOLZBEARBEITUNG  
WOOD WORKING

**KOS 2600P / KOS 3000P**

**oszillierende Kantenschleifmaschine**  
oscillating edge belt sander

- schwere, sehr hochwertige Gesamtausführung
- eigener Oszillationsantrieb mit Getriebemotor
- Einlauflineal mit Nuten für Furnierüberstände (KOS 3000P)
- mittels Handrad höhenverstellbarer und einfach säulengeführter Gusstisch (KOS 3000P) zweifach säulengeführter Gusstisch (KOS 2600P)
- Furnierschleifeinrichtung mit Feinjustierung, Kontaktschuh, Entlastungsrollen, Anschlägen (KOS 3000P)
- ausziehbare Tischverbreiterung mit Multirollensystem serienmäßig
- Doppelabsaugmechanismus bei Hauptschleifaggregat und Rundschleiftisch
- Schleifaggregat stufenlos von senkrecht bis 45° schwenkbar
- Präzisionslagerung der Schleifrollen sorgt für absolute Laufruhe
- Rundschleiftisch serienmäßig
- hochwertiger Gehrungsanschlag mit Noniuswinkelskala
- gefederte Bandspannung serienmäßig
- grafitbeschichtete Lauffläche minimiert Reibungswiderstand
- Absauganschluss: 120mm
- Parallelführungen des Arbeitstisches zum Anpassen der Arbeitsfläche an das Aggregat

**Lieferumfang:**

KOS 3000P: Schleifband, Furnierschleifeinrichtung, Gehrungsanschlag

KOS 2600P: Schleifband, Gehrungsanschlag

**optional:** Schleifbänder

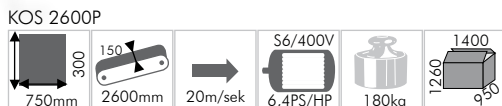
- heavy and precise industrial setup
- veneer sanding attachment with fine adjustment function, veneer shoe, fence, release rollers (KOS 3000P)
- special fence with nuts for veneer-overhang (KOS 3000P)
- independent oscillation gear drive
- bar guided cast iron table height adjustment via hand wheel (KOS 3000P)
- two bars guided cast iron table height adjustment via hand wheel (KOS 2600P)
- extractable table extension with multi-roller system
- double dust collecting system of round table and main sanding unit
- main sanding unit steplessly adjustable from vertical position to 45° via hand wheel
- precision guided sanding rollers allow smooth belt-run
- round – sanding table
- precise mitre gauge with angle scale
- spring mounted band tension system
- graphite coated contact surface minimizes friction
- dust collecting diameter: 120mm
- horizontal easy gliding parallel guiding system at the working table

**included in delivery:**

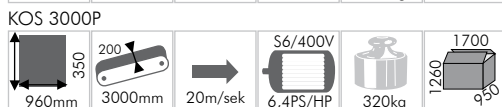
KOS 3000P: sanding belt grain, mitre gauge, veneer sanding device

KOS 2600P: sanding belt, mitre gauge


**optional:** sanding belts



statt/instead of 2.989.--  
**2.299,--**



statt/instead of 4.289.--  
**3.299,--**



KOS 2600P

**EIGENER OSZILLATIONSMOTOR**  
SEPERATE OSCILLATING MOTOR



KOS 3000P

**200MM SCHLEIFBANDHÖHE**  
200MM SANDING BELT HEIGHT

## ZS 400U

### Zylinderschleifmaschine

- stufenloser Vorschub (0 – 3m/min) über Potentiometer einstellbar
- Ein- und Auslaufschverlängerung
- stabile Gusskonstruktion des Schleifkörpers
- max. Schleifbreite 800mm (bei zwei Schleifdurchgängen)
- geschlossenes Untergestell mit Schranksystem
- Einzugsteppichspannvorrichtung über Federsystem
- Verwendung von handelsüblichen Schleifbändern möglich
- max. Werkstückhöhe: 130mm, Walzendurchmesser: 132mm, Breite: 405mm

**Lieferumfang:** Schleifband, Untergestell, stufenloser Einzug



statt/instead of 1.049.--  
**749,--**

### mini wide belt sander

- stepless feeding (0 – 3m/min) controlled by potentiometer
- front and back – table extension
- stable cast iron construction of the sanding device
- max. sanding width 800mm (dual process)
- full cover body with cabinet
- carpet tension can be adjusted via spring system
- commercial sanding belts can be used
- max. workpiece height: 130mm, wheel diam. 132mm, width: 405mm

**included in delivery:** sanding belt, stand, stepless feeding



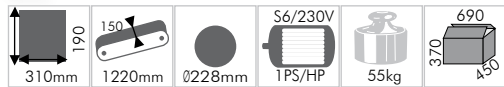
## BT 1220

### Band-Tellerschleifer

- schwenkbarer Tisch
- Grauguss Maschinenbett
- Gehrungsanschlag zum präzisen Schleifen von Winkeln
- hohe Standfestigkeit durch kompaktes Untergestell
- konstante Bandgeschwindigkeit und Laufruhe durch hochwertige Schleifband-Graphitauflage
- Absaugmöglichkeit

**Lieferumfang:** Untergestell, 1x Schleifband und 1x Schleifteller, Gehrungslinial

**optional:** Schleifbänder bzw. Teller unterschiedlicher Körnung, Spezialkleber zur Tellerbefestigung



statt/instead of 478.--  
**299,--**

### belt and disc sander

- pivoting table
- graphite guide ensures constant speed and a smooth belt-run
- grey cast iron machine bed
- mitre fence for precise angle sanding
- ideal stability due to a solid stand
- suction device

**included in delivery:** stand, abrasive belt and disc, mitre gauge

**optional:** abrasive belts and discs with different grain, special glue



## STM 26 / STM 26S

### Bohr-Stemm Maschine heavy-duty mortiser

- präzise einstellbare Schwalbenschwanzführungen z. Stemmen v. Rechteckslöchern
- ideal zum Herstellen von Zapfenverbindungen in Hart- und Weichholz
- verstellbare Anschläge zum wiederholgenauen Stemmen
- groß dimensionierte Handräder zum einfachen Einstellen des Koordinatentisches
- praktische Einhandbedienung mit Kraftunterstützung durch Gasdruckzylinder
- massiver Gussaufbau der gesamten Maschine
- 2x Werkstück - Exzenterniederhalter mit Schnellverstellung
- Unterschränk mit verschließbarem Werkzeugfach und Gummifüßen
- max. Werkstückhöhe: 210mm
- Maschinenhöhe: STM 26: 1720mm, STM 26S: 1870mm

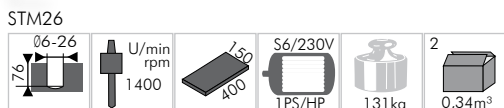
**Lieferumfang:** Meißel 16mm, Untergestell

**optional:** Stemmbohrersatz STMB26

- dovetail guides (adjustable) ensure precise work
- perfect machine for tenoing joints in hard- and softwood
- adjustable depth stops allow a high repeating accuracy
- big hand wheels allow an easy adjustment of the table
- convenient one-hand operation with force support through gas pressure cylinder
- bending resistant cast iron setup
- 2pcs work piece down holder with quick adjustment
- stand with lockable tool cabinet and rubber feet
- max. work piece height: 210mm
- height: STM 26: 1720mm, STM 26S: 1870mm

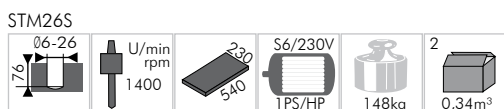
**included in delivery:** mortising drill 16mm, stand

**optional:** mortising drill set STMB26




statt/instead of 839.--  
**599,--**

STM26



statt/instead of 1.203.--  
**859,--**

STM26S



**SCHWENKBAR**  
**SLEWABLE**

**TISCH SCHWENKBAR**  
**TABLE SLEWABLE**