

KAP 255PL

Zug-, Kapp und Gehrungssäge

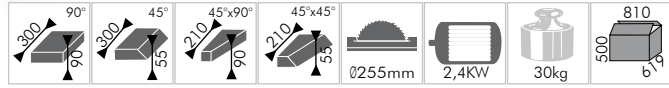
mitre saw

- hochwertiger Riemenantrieb
- Anlaufautomatik schont die Antriebsmechanik
- feiner Laserstrahl markiert exakt die Schnittlinie
- stufenlos schwenkbarer Rotationstisch +55° bis -55°
- Sägeaggregat links und rechts schwenkbar +45° bis -45°
- besonders leichtgängiges Doppelführungssystem
- Tiefenanschlag serienmäßig

Lieferumfang: Anschlag, HM-Sägeblatt
(255x30mm; 36Zähne)
optional: Kreissägeblätter

- noise reducing high quality drive belt
- soft start automatic supports a gentle mechanical treatment
- thin red laser light indicates cutting line
- stepless adjustable rotation table +55° up to -55°
- double side swing sawing unit +45° up to -45°
- stable and precise double bar
- depth stop standard

included in delivery: fence, TCT-saw blade
(255x30mm; 6teeth)
optional: saw blades



statt/instead of 478.--
299,--

RIEMENANTRIEB
BELT DRIVEN



KAP 305 Profi

PROFI Zug-, Kapp und Gehrungssäge

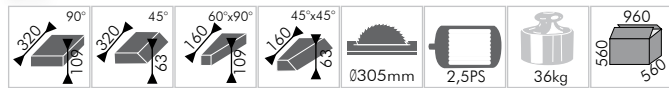
PROFI mitre saw

- äußerst geräuscharm und mechanikschonend durch Riemenantrieb
- Sägeaggregat links/rechts (-45°/+45°) schwenkbar und drehbar (-50°/60°)
- links und rechts ausziehbarer Rückanschlag, sowie ausziehbare Tischverbreiterung
- 90° drehbarer Handgriff ermöglicht individuelles und bedienerfreundliches Anpassen
- schmaler Laserstrich markiert exakt die Schnittlinie
- Tiefenanschlag im Lieferumfang enthalten
- besonders leichtgängiges und präzisionsgelagertes Doppelführungszugsystem
- sehr massives Aludruckgussuntergestell gewährleistet optimale Standsicherheit

Lieferumfang: Hartmetallkreissägeblatt, Laser, Tischverbreiterung, Niederhalter
optional: Kreissägeblätter mit unterschiedl.: Zähneanzahl

- drive belt system supports a low noise operation as well as a gentle mechanical treatment
- sawing head left/right tiltable (-45°/+45°) and rotatable from -50° up to 60°
- left and right extractable back-fence as well as extractable table extension (left/right)
- handle can be turned 90° to adjust to a convenient working position
- thin red laser line indicates cutting line
- depth end stop included in delivery
- stable and precise double bar guide
- massive aluminium die-cast base ensures high stability

included in delivery: tungsten carbide saw blade, laser, table extension, downholder
optional: saw blade with different teeth



statt/instead of 699.--
499,--

RIEMENANTRIEB
BELT DRIVEN



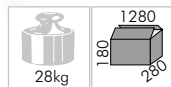
USK 2000

universeller Kappsägenständer

universal mitre saw stand

- geeignet für Kappsägen unterschiedlicher Bauart
- beide Unterstützungsrollen in der Höhe anpassbar
- Fahrereinrichtung ermöglicht ein Einfaches rangieren in der Werkstatt
- Zusammenklappbar und daher platzsparend verstaubar
- Länge: 1275mm ausziehbar bis 2032mm

- can be used for various mitre saws
- booth work piece support wheels are height adjustable
- moving device allows an easy movement around the work shop
- foldable, therefore space saving stowable
- length: 1275mm, extractable up to 2030mm



statt/instead of 222.--
139,--



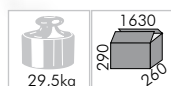
USK 2760

universeller Maschinenständer

universal machine stand

- geeignet für Kappsägen, Dekupiersägen, Tischbohrmaschinen uvm.
- im Lieferumfang enthaltener Werkstückspanntisch
- integrierte 4-fach 230V Steckerleiste und Stauffach
- beide Unterstützungsrollen individuell in der Höhe anpassbar
- Zusammenklappbar und daher platzsparend verstaubar
- Länge: 1500mm ausziehbar bis 2760mm

- can be used for various mitre saws, scroll saws, table drill presses etc.
- work piece clamp table included in delivery
- 4x230V power plug rack and storage pin
- booth work piece support wheels are height adjustable
- foldable, therefore space saving stowable
- length: 1500mm, extractable up to 2760mm



statt/instead of 270.--
169,--



BESONDERS ROBUSTE AUSFÜHRUNG
VERY RUGGED CONSTRUCTION

