

KF 305VF-2000

Kreissäge/Fräse

- schwenkbares und höhenverstellbares Kreissägeblatt mit Vorritzeinheit
- Graugussstisch mit Tischverlängerung hinten und rechts
- 2000mm langer und überbreiter Aluminium-Schiebetisch
- Aufstellfläche: 2,1m Breite x 2,2m Länge
- Formatschiebetisch mit großem Ausleger
- Gehrungsanschlag mit 2 Klappenelementen
- drei Fräsgeschwindigkeiten
- Sägeblatt und Frässpindel über Keilriemenverstellung komplett unter dem Tisch versenkbar

Lieferumfang: Fräshaube, Anlaufingrfräshaube, Hartmetall-Kreissägeblatt, Vorritzeinheit, Hartmetall-Vorritzsägeblatt, Ausleger, Tischverbreiterungen, 2x Niederhalter, Längsanschlag, Gehrungslinial, Gehrungsanschlag

optional: div. Fräsköpfe, Kreissägeblätter, Absauganlage

Ø30mm	Ø305mm	90mm	65mm	S6/400V 230	390kg	2 1400 900
3250-6500-7500 U/min	3500U/min	90°	45°	4,2PS/HP		

statt/instead of 3.639.--
2.799.--



circular saw - spindle shaper combination

- height- and angle adjustable saw blade with scoring unit
- grey cast iron table with extension on the right hand side and at the back of the table
- 2000mm long aluminium sliding table with large extension table
- needed space 2,1m width x 2,2m length
- mitre gauge with 2 work piece end stops
- three different spindle shaper speeds
- immersible saw blade and spindle

included in delivery: milling hood, grooving hood, T.C.T saw blade, scoring unit, T.C.T scoring unit saw blade, table extensions, 2pcs downholder, fences, mitre gauge

optional: cutter heads, saw blades, dust collector

ALUSCHIEBETISCH 2000MM + VORRITZEINHEIT
SLIDING TABLE 2000 MM + SCORING UNIT



KF 315VFP-2544

Kreissäge/Fräse

- schwere Industriemaschine mit geschliffenen Gusstischen
- inklusive Vorritzeinheit mit separatem Motor
- hochwertiger, leichtgängiger Alu-Formattisch (350mm Breite) mit gehärteten Stahlführungsstangen
- Handräder für Schwenkung und Höhenverstellung des Kreissägeblattes und Spindel bedienerefreundlich an der Vorderseite platziert
- zentrales Bedienpult an der Vorderseite der Maschine
- stabiler Ausleger mit winkelverstellbarem Teleskoplineal (3500mm) mit 2 Klappanschlägen
- übergroße Schnittbreite am Parallelanschlag (1500mm)
- Parallelanschläge mit Feinjustierfunktion
- 6 Fräsgeschwindigkeiten mit Frässpindelauswechselfunktion
- Spezial - Fräsintegralanschlag
- Absauganschluss: 120mm

Lieferumfang: austauschbarer Fräsdorn MK4, verstärkter Hauptmotor, Fräsintegralanschlag, Niederhalter, Besümschuh

optional: Kreissägeblätter, Fräser, Winkelmessgerät (WMG 90), unterschiedl. Schiebetischlängen

90° - 45°	Ø30mm	2544mm	Ø320mm	Ø315mm	103mm	72mm	S6/400V 1x8,8PS/HP 1x12PS/HP	790kg	2 2000 1150 1500
10000-8000-6000 5000-4000-3000	175mm		260mm	3500U/min	90°	45°			

statt/instead of 10.399.--
7.999.--

max. Schnittbreite bis Anschlag/max. cutting width to fence	1500mm
Alu- Formattisch/aluminium sliding table	2544x350mm
Vorritzsägeblattdimension/scoring unit saw blade dim.	Ø120mm
Vorritzsägeblattgeschwindigkeit/scoring unit saw blade	8000U/min (U/rpm)
austauschbarer Fräsdorn/exchangeable spindle	MK4/MT4



Integralanschlag
integrated fence



UNTERSCHIEDLICHE SCHIEBETISCHLÄNGEN ERHÄLTlich
VARIOUS ALU TABLE LENGTHS AVAILABLE



5-fach Kombination 5-operation machines



K5 260

5-fach Kombination combined 5-operation machine

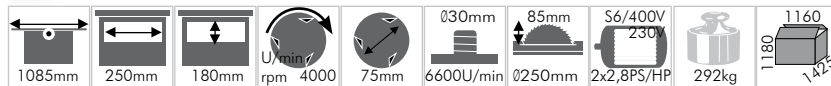
- kompakte und bedienerfreundliche Bauart ideal bei begrenztem Platzbedarf
- massive 3 Hobelmessersperle gewährleistet ein optimales Hobelresultat
- seitlich aufklappbare und geschliffene Grauguss-Abrichttische
- Kreissägeblatt und Frässpindel schwenkbar, sowie komplett unter dem Tisch versenkbar
- inklusive Langlochbohrvorrichtung mit Profi - Westcottbohrfutter
- für Transport teilbar zwischen AD-Hobelmaschine und Kreissäge-Fräse
- Schiebetischverfahrweg: 570mm

Lieferumfang: Fräshaube, Langlochbohrvorrichtung, Westcottbohrfutter 0-16mm, nachschärfbare Streifen-Hobelmesser, HM-Kreissägeblatt, Spänehaube, Fräs-Abrichtanschlag, Gehrungsanschlag
optional: Fräsköpfe, Ersatzhobelmesser, Kreissägeblätter, Absauganlage, Langlochbohrerset, Gleitmittel, Hobelmesser-Magneteinstellehre

- compact and user friendly machine especially for small workshops
- 3 knife cutter block ensures a perfect cutting result
- sideways tiltable grey cast iron planer tables
- milling spindle and circular saw blade tiltable and immersible below the table
- machine can be separated between planer-thicknesser and circular saw-spindle shaper
- mortising unit and professional mortising drills (Westcott) included in delivery
- sliding table travel: 570mm

included in delivery: milling hood, mortising unit, Westcott drill chuck 0-16mm, resharpenable planer knives, T.C.T circular saw blade, suction hood, mitre fence guide, parallel fence

optional: cutter set, spare planer knives, spare circular saw blade, dust collector, mortising drills, magnetic planer knife gauge, easy glide paste




statt/instead of 2.859.--
2.199.--

Sägeblatt und Frässpindel schwenkbar
swiveling saw blade and spindle shaper



HOLZBEARBEITUNG
WOOD WORKING



K5 260VF

5-fach Kombination combined 5-operation machine

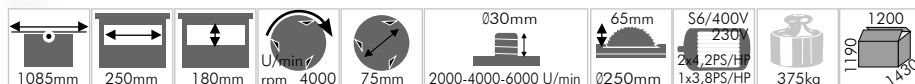
- 1200mm Formatschiebetisch mit Prismenführung
- inkl. Vorritzsägeaggregat, kpl. mit 80mm Vorritzsägeblatt
- kompakte und schwere Bauart mit 3 Antriebsmotoren
- einfacher und schneller Umbau zwischen den unterschiedlichen Betriebsfunktionen
- massive 3 Hobelmessersperle kpl. mit HSS Messern
- seitlich aufklappbare und geschliffene Grauguss-Abrichttische
- Kreissägeblatt über Handrad bis 45° schwenkbar
- inklusive Langlochbohrvorrichtung mit Profi - Spannfutter

Lieferumfang: Fräshaube, Langlochbohrvorrichtung, Langlochbohrfutter 0-16mm, nachschärfbare Streifenhobelmesser, HM-Kreissägeblätter, Spänehaube, Fräsabrichtanschlag, Gehrungsanschlag
optional: Fräsköpfe, Ersatzhobelmesser, Kreissägeblätter, Absauganlage, Langlochbohrerset, Gleitmittel, Hobelmesser-Magneteinstellehre

- prismatic guided 1200mm aluminium sliding table
- including scoring unit with 80mm scoring saw blade
- compact and user friendly machine especially for small workshops
- easy and quick transformation between the different operations
- 3 knife cutter block with HSS knives
- sideways tiltable grey cast iron planer tables
- circular saw blade tilt (45°) adjustable via hand wheel
- mortising unit and professional mortising drill chuck included in delivery

included in delivery: milling hood, mortising unit, Westcott drill chuck 0-16mm, resharpenable planer knives, T.C.T circular saw blade, suction hood, mitre fence guide, parallel fence

optional: cutter set, spare planer knives, spare circular saw blade, dust collector, mortising drills, magnetic planer knife gauge, easy glide paste



statt/instead of 4.289.--
3.299.--

Typ K5-260VFE
Profi-Ausleger
professional table extension

-optional-

statt/instead of 302.--
189.--



3 MOTOREN, VORRITZER, ALUSCHIEBETISCH
3 MOTORS, SCORING UNIT, ALU-TABLE

K5 300V - Set

5-fach Kombination
combined 5-operation machine

- massive 3 Messerhobelwelle gewährleistet ein optimales Hobelresultat
- schwere, seitlich aufklappbare und geschliffene Grauguss-Abrichtische
- langer Aluminiumanschlag für Abricht- und Sägefunktion
- Kreissägeblatt höhenverstell- und schwenkbar
- Gehrungsanschlag mit 2 Klappenelementen u. Niederhalter
- Sägeblatt und Frässpindel komplett im Tisch versenkbar
- hohes Eigengewicht für hervorragende Standsicherheit
- montierte Fahrerinrichtung zum einfachen Transport der Maschine
- Schiebetisch Verfahrenweg: 1680mm

Lieferumfang: Fräshaube, Anlaufringfräshaube, Langlochbohrvorrichtung, Vorritzleinheit, Vorritzsägeblatt, Fahrerinrichtung, Streifen-Hobelmesser montiert, HM-Kreissägeblatt, Bohrfutter, Spänehaube, Gehrungsanschlag, Fräs-Abrichtanschlag

optional: Fräsköpfe, Ersatzhobelmesser, Kreissägeblätter, Absauganlage, Langlochbohrerset, Gleitmittel, Hobelmesser-Magneteinstelllehre

- 3 knife cutter block ensures a perfect cutting result
- heavy and sideways tiltable grey cast iron planer tables
- very long aluminium fence for planer and saw
- height- and angle adjustable circular saw blade
- mitre fence with 2x work piece stop and down holder
- saw blade and milling spindle immersible below the table
- high self-weight provides good stability
- moving device for easy movement around the workshop
- sliding table travel: 1680mm

included in delivery: milling hood, grooving hood, mortising unit, scoring unit, scoring unit blade, moving device, planer knives, T.C.T circular saw blade, drill chuck, suction hood, mitre fence guide, parallel fence


optional: cutter set, spare planer knives, spare circular saw blade, dust collector, drill chuck, suction hood, magnetic planer knife gauge, easy glide paste



SCHWENKBARES SÄGEBLATT + VORRITZEINHEIT
PIVOTABLE SAWBLADE + SCORING UNIT



inkl. Vorritzleinheit
scoring unit included



sehr große Durchlasshöhe
huge thicknessing capacity



kompakte und bedienerfreundlich Bauweise
user friendly and compactly constructed

1300mm	310mm	230mm	rpm 5700	75mm	1750-3500-6700 U/min	100mm	S6/400V 230V	490kg	1600

SET
statt/instead of 4.939.--
3.799,--

K5 300VF - Set


5-fach Kombination
combined 5-operation machine

Ausführung wie K5 300V jedoch mit Formatschiebetisch
Schiebetisch Verfahrenweg: ca. 2300mm
hochwertiger Aluminium Schiebetisch

Lieferumfang: wie bei K5 300V
optional: wie bei K5 300V

same technical data as K5 300V, but with sliding table
sliding table travel: app. 2300mm
high quality aluminum sliding table

included in delivery: same as K5 300V
optional: same as K5 300V




SCHWERER PROFI - ALUSCHIEBETISCH 2000MM
HEAVY DUTY ALUMINIUM SLIDING TABLE 2000MM

SCHWENKBARES SÄGEBLATT + VORRITZEINHEIT
PIVOTABLE SAWBLADE + SCORING UNIT



Schlitzhaube
grooving hood



sehr große Durchlasshöhe
huge thicknessing capacity

1300mm	310mm	230mm	rpm 5700	75mm	1750-3500-6700 U/min	100mm	S6/400V 230V	490kg	1600

SET
statt/instead of 5.979.--
4.599,--

5-fach Kombination 5-operation machines



K5 320 / K5 400

5-fach Kombination combined 5-operation machine

- massive Stahl-Graugusskonstruktion
- großer effektiver Schnittbereich
- drei Motoren zentral schaltbar
- Säge und Frässpindel komplett versenkbar
- leistungsfähiger Kettenantrieb des Dickenhobel Ein- und Auszuges
- Langlochbohrvorrichtung aus massivem Grauguss mit einer Hand bedienbar
- massive 3-Messerhobelwelle
- Fräse standardmäßig mit Links-, Rechtslauf

Lieferumfang: 3x Anschläge, CV-Sägeblatt und Hobelmesser montiert, Langlochbohrreinrichtung mit Niederhalter, Fräsanschlag
optional: Fahrereinrichtung, Gleitmittel, Absauganlage, Fräswerkzeug, Hobelmesser-Magneteinstellehre uvm.

- massive steel planer knife rod for a high torque of inertia
- big cutting area
- three independent motors
- saw and spindle totally immersible
- massive grey cast iron mortising unit which can be operated with one hand only
- powerful chain-driven thickening inand out rollers
- solid 3-planer knife cutterblock
- spindle shaper with CW and CCW run standard

included in delivery: 3x fence guide, CV-saw blade, planer knives, mortising unit with downholder, milling hood with downholder system, milling hood

optional: moving device, easy glide paste, dust collector, cutters, magnetic gauge etc.



K5 400

HOLZBEARBEITUNG
WOOD WORKING

K5 320



statt/instead of 4.809.--

3.699,--

K5 400



statt/instead of 6.239.--

4.799,--



K5-310VF-2000

5-fach Kombination combined 5-operation machine

- schwere, seitlich aufklappbare und geschliffene Grauguss-Abrichttische
- Vorritzsägeaggregat serienmäßig im Lieferumfang
- langer Aluminiumanschlag für Abricht- und Sägefunktion
- Kreissägeblatt höhenverstell- und schwenkbar
- ausziehbarer Gehrungsanschlag mit 2 Kippelementen
- Sägeblatt und Frässpindel komplett im Tisch versenkbar
- einfacher und schneller Umbau zwischen den Betriebsfunktionen
- großdimensionierte Handräder und Hebel zum einfachen Einstellen der Maschine
- hohes Eigengewicht gewährleistet hohe Standsicherheit

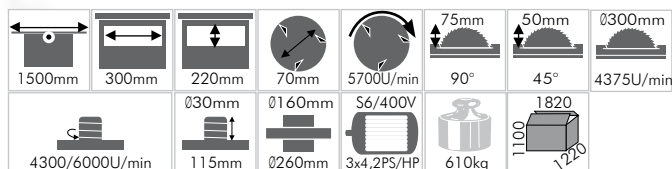
Lieferumfang: Fräshaube, Langlochbohrvorrichtung, 2m Aluschiebetisch, Hobelmesser, HM-Kreissägeblätter, Gehrungsanschlag, Fräsanschlag, Abrichtanschlag

optional: Kreissägeblätter, Winkelmessgerät (WMG 90)

- heavy and sideways tiltable grey cast iron planer tables
- scoring unit included in delivery
- very long aluminium fence for planer and saw
- height- and angle adjustable circular saw blade
- extractable mitre fence with 2x work piece stop and down holder
- saw blade and milling spindle immersible below the table
- easy and quick transformation between the different operations
- large hand wheels and levers allows an easy machine adjustment
- high self-weight provides good stability

included in delivery: spindle shaper hood, mortising unit, 2m alu sliding table, planer knives, T.C.T-saw blades, mitre fence, planer fence

optional: saw blades, angle gauge (WMG 90)



Einzugsgeschwindigkeit/infeed speed

7m/min

Alu- Formattisch/aluminium sliding table

2000x310mm

Vorritzsägeblattdimension/scoring unit saw blade dimension

Ø90mm

Vorritzsägeblattgeschwindigkeit/scoring unit saw blade

7000U/min (U/rpm)

statt/instead of 6.369.--

4.899,--

K5 310NVF - 2500

5-fach Kombination

- 2500mm Profi-Formatschiebetisch mit Ausleger und Anschlag
- inkl. Vorritzsägeaggregat mit eigenem Antrieb (550W) und 100mm Vorritzsägeblatt
- kompakte und schwere Bauart mit 4 Antriebsmotoren
- einfacher und schneller Umbau zwischen den unterschiedlichen Betriebsfunktionen
- massive 4 Messerhobelwelle kpl. mit HSS Messern
- seitlich aufklappbare und geschliffene Grauguss-Abrichttische
- Kreissägeblatt über Handrad bis 45° schwenkbar
- 3 Fräsgeschwindigkeiten serienmäßig

Lieferumfang: Fräshaube, Langlochbohrvorrichtung, Langlochbohrfutter 0-16mm, montierte nachschärfbare Streifenhobelmesser, HM-Kreissägeblätter, Spänehaube, Fräsabrichtanschlag, Gehrungsanschlag

optional: Fräsköpfe, Ersatzhobelmesser, Kreissägeblätter, Absauganlage, Langlochbohrerset, Gleitmittel, Hobelmesser-Magneteinstellehre

5-operation machine


- compact machine with 4 drive motors
- 4 knife cutter block with HSS knives
- easy and quick transformation between the different operations
- sideward tiltable grey cast iron planer tables
- including scoring unit with 100mm scoring saw blade and separate drive (550W)
- prismatic guided 2500mm aluminium sliding table with extension and fence
- circular saw blade tilt (45°) adjustable via hand wheel
- mortising unit and mortising drill chuck included in delivery
- 3 different spindle shaper speeds included in delivery

included in delivery: milling hood, mortising unit, mortising drill chuck 0-16mm, resharpenable planer knives, T.C.T circular saw blades, suction hood, mitre fence guide, parallel fence

optional: cutter set, spare planer knives, spare circular saw blade, dust collector, mortising drills, magnetic planer knife gauge, easy glide paste



VORRITZER MIT EIGENEM ANTRIEB
SCORING UNIT WITH SEPARATE DRIVE



statt/instead of 8.969.--
6.899.--

K5-350VF-2500

5-fach Kombination

- 2500mm Aluminium-Schiebetisch mit großem Ausleger
- inklusive Vorritzsägeaggregat (Ø 120mm) und Langlochbohrvorrichtung
- Sägeblatt über großes Handrad schwenkbar (90°-45°), Anzeige Winkeluhr
- 3 Fräsgeschwindigkeiten serienmäßig
- max. Hobelbreite von 350mm und übergroße Durchlasshöhe v. 240mm
- sehr langer und schwenkbarer (90°-45°) Längsanschlag aus Aluminium
- einfacher, rascher Umbau zwischen den Betriebsfunktionen
- einfacher Transport mit Hubwagen möglich

Lieferumfang: Kreissägeblatt, Vorritzsägeblatt, Langlochbohrvorrichtung, Fräshaube, Schlitzhaube, Anschläge, Niederhalter, Gehrungslineal, Säbäumschuh, Hobelmesser

optional: Kreissägeblätter, Gleitmittel, Fräser, Ersatzhobelmesser, Magneteinstellehre, Langlochbohrer

combined 5-operation machine


- 2500mm sliding table with XL talbe extension
- including scoring (Ø 120mm) and mortising unit
- 3 different spindle shaper speeds standard
- very long and tiltable (90°-45°) aluminum fence
- max. planing width 360mm and XL thicknessing height 240mm
- circular saw blade angle adjustment (90°-45°) via a large hand wheel, angle indication via analogue display
- easy and quick transformation between the different working operations
- machine can be moved easily with a pallet truck

included in delivery: main and scoring unit saw blade, mortising unit, spindle shaper hood, grooving hood, fences, down holder, mitre gauge, trim shoe, planer knives

optional: different saw blades, easy glide paste, various spindle shaper accessories, spare planer knives, magnetic gauge, mortising drill



massive Gusschwinge aus einem Teil gegossen
massive cast iron rocker



statt/instead of 7.799.--
5.999.--



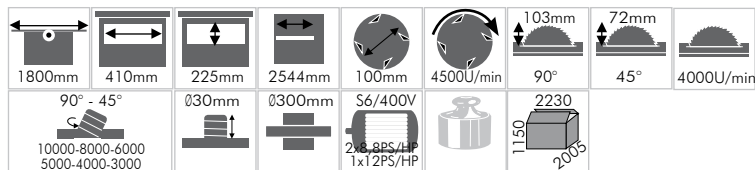
K5-410VFP-2544

5-fach Kombination

- schwere Industriemaschine mit geschliffenen Gusstischen
- inklusive Vorritzaggregat mit separatem Motor
- max. Spanabnahme/Abricht 5mm, Durchlass 4mm
- Dimension des Abrichtanschlages 1100x155mm
- sehr hochwertiger, leichtgängiger Alu-Formattisch (350mm Breite) mit gehärteten Stahlführungsstangen
- Handräder für Schwenkung und Höhenverstellung des Kreissägeblattes an der Vorderseite
- zentrales Bedienpult an der Vorderseite der Maschine
- stabiler Ausleger mit winkelverstellbarem Teleskopteak (3500mm) mit zwei Kippanschlägen
- große Schnittbreite am Parallelanschlag (1100mm)
- Parallelanschlag mit Feinjustierfunktion
- serienmäßig kombiniert präzisionsgelagerte Wende-Streifenhobelmesserswelle
- leistungsstarker Kettenantrieb des Vorschubgetriebes
- stabiler und präziser Profi-Abrichtanschlag schwenkbar bis 45°
- 6 Fräsgeschwindigkeiten mit Fräsdornwechselfähigkeit
- einfach teilbar mittels Steckverbindung zw. Hobelmaschine und Kreissägefräse
- Spezial – Fräsintegralanschlag
- Absauganschlüsse: 120mm

Lieferumfang: austauschbarer Fräsdorn MK4, Vorritzsägeaggregat mit eigenem Motor, 3 verstärkte Hauptmotoren, Wendehobelmesser montiert
Fräsintegralanschlag, Langlochbohrvorrichtung, Besäumschuh, Niederhalter
optional: Kreissägeblätter, Winkelmessgerät (WMG 90), Ersatzwende- oder Streifenhobelmesser, Gleitmittel, Absaugung, unterschiedl. Schiebetischlängen, Fräsdorneinsätze in verschiedenen Durchmessern

max. Schnittbreite bis Anschlag/max. cutting width to fence	1100mm
Alu- Formattisch/aluminium sliding table	2544x350mm
Vorritzsägeblattdimension/scoring unit saw blade dimension	Ø120mm
Vorritzsägeblattgeschwindigkeit/scoring unit saw blade	8000U/min (U/rpm)
Austauschbarer Fräsdorn/exchangeable spindle	auf MK4 / MT4



statt/instead of 14.949.--
11.499.--

combined 5-operation machine

- heavy duty industrial machine with grounded cast iron tables
- scoring unit powered by a separate motor
- max. chip removal/surface planer 5mm, thickness operation 4mm
- size of planer fence 1100x155mm
- high quality, hardened precision steel bar guided sliding aluminium table (width 350mm)
- both hand wheels for saw blade height and tilting handy located at the front of the machine
- compact control panel convenient located in the front
- stable sliding table extension with angle adjustable ruler and two end stops (3500mm)
- extra large cutting capacity right of saw blade (1100mm)
- parallel fence with fine adjustment function
- precision bedded cutterblock allows perfect planning results
- solid and stepless tilting aluminium fence (45° - 90°)
- very powerful chain drive of feeding unit
- 6 different spindle shaper speeds with exchangeable spindle MT4
- machine can be divided between planer and circular saw-spindle shaper
- special spindle shaper hood with integrated fence
- dust collector plug diameter: 120mm

included in delivery: exchangeable spindle MT4, scoring unit with separate motor, 3 stronger motors, planer knives installed, mortising unit, fixing tool, down holder, integrated fence

optional: saw blades, angle gauge (WMG 90), planer knives, easy glide paste, dust collector, various sliding table lengths available, spindle shaper arbors with various diameter



UNTERSCHIEDLICHE SCHIEBETISCHLÄNGEN ERHÄLTlich
VARIOUS ALU-TABLE LENGTHS AVAILABLE



austauschbarer Fräsdorn MK4
exchangeable spindle MT4



Fräsintegralanschlag standard
special integrated fence included



stabiler, schwenkbarer Abrichtanschlag
stable, tilt fence

HOLZBEARBEITUNG
WOOD WORKING