


WP 10H / WP 12H / WP 20H

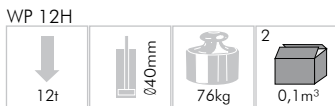
Werkstattpressen shop press

- geeignet zum Pressen, Ausrichten und Biegen
 - inklusive Manometer zur Druckkraftanzeige
 - robuster einstufiger Hydraulikzylinder
 - automatischer Kolbenrückzug
 - Auflagetisch höhenverstellbar
 - der ideale Werkstättenhelfer für Reparatur- u. Montagearbeiten
- convenient for pressing-, bending- and straightening-works
 - manometer indicates the pressure force
 - perfect work shop assistance for maintenance and assembling
 - solid single stage hydraulic cylinder
 - automatic piston return
 - pressing table height adjustable

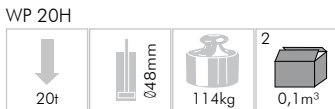
		WP 10H	WP 12H	WP 20H
Hub	stroke	150mm	180mm	190mm
Bettbreite	bed width	380mm	510mm	545mm
Arbeitsbereich	working area	0-340mm	0-918mm	0-988mm
Aufstellmaß (BxH)	size (WxH)	700x1070mm	800x1660mm	850x1800mm



statt/instead of 366.--
229,--



statt/instead of 430.--
269,--



statt/instead of 447.--
319,--

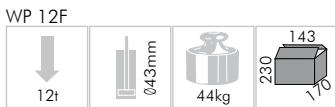


WP 12F / WP 20F

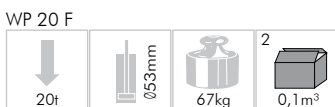
Werkstattpressen shop press

- geeignet zum Pressen, Ausrichten und Biegen
 - robuster Presszylinder
 - automatischer Kolbenrückzug
 - Auflagetisch höhenverstellbar
 - der ideale Werkstättenhelfer für Reparatur- und Montagearbeiten
- convenient for pressing-, bending- and straightening-works
 - perfect work shop assistance for maintenance and assembling
 - solid pressing cylinder
 - automatic piston return
 - pressing table height adjustable

		WP 12F	WP 20F
Bettbreite	bed width	420 mm	540 mm
Arbeitsbereich	working area	0-700 mm	0-915 mm
Aufstellmaß (BxH)	size (WxH)	580x12400 mm	680x1450 mm



statt/instead of 190.--
119,--



statt/instead of 302.--
189,--

20 oder 12 TONNEN
20 or 12 tons



WP 45H / WP 50H / WP 75H

Werkstattpressen
shop press

- geeignet zum Pressen, Ausrichten und Biegen
 - inklusive Manometer zur Druckkraftanzeige
 - robuster einstufiger Hydraulikzylinder (2-stufig bei WP 75H)
 - automatischer Kolbenrückzug
 - Auflageflisch höhenverstellbar
 - der ideale Werkstättenhelfer für Reparatur- und Montagearbeiten
 - zentrale Verteilung des Auflageflisches mittels Seilzug
 - Pressdruck manuell oder pneumatisch regelbar
- convenient for pressing-, bending- and straightening-works
 - manometer indicates the pressure force
 - perfect work shop assistance for maintenance and assembling
 - solid single stage hydraulic cylinder (2-stages at WP 75H)
 - automatic piston return
 - pressing table height adjustable
 - table height adjustmet via metal cord
 - pressure adjustment manual or pneumatic

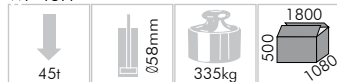


WP 45H

45 TONNEN
45 tons

		WP 45H	WP 50H	WP 75H
Hub	stroke	190mm	200mm	250mm
Bettbreite	bed width	800mm	730mm	800mm
Arbeitsbereich	working area	0-750mm	155-995mm	226-1042mm
Aufstellmaß (BxH)	size (WxH)	1400x1710mm	1400x1900mm	1500x1950mm

WP 45H



statt/instead of 1.259.--
899,--

WP50H / WP75H



neues Ratschensystem
new table lifting system

Presszylinder horizontal verstellbar
cylinder horizontally adjustable

Presszylinder horizontal verstellbar
cylinder horizontally adjustable

2-STUFIG
2-STAGE

WP 75H

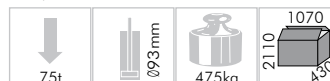
75 TONNEN
75 tons

WP 50H



statt/instead of 1.949.--
1.499,--

WP 75H



statt/instead of 2.729.--
2.099,--

METALLBEARBEITUNG
METAL WORKING