

STM 600

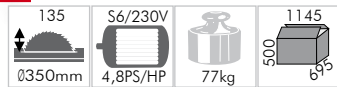
Steintrennmaschine stone cutting machine

- präzise Anzeige der Schnittlinie durch Laserstrahl, Längs- und Mittelschnitte bis zu 600mm
- Schneidkopf in jeder Winkelposition (90°-45°) arretierbar, einklappbare Standbeine
- kugelgelagerte Stahlrollen für exakten Lauf des Schneidtisches
- elektrische Wasserpumpe (600lt/h), sowie Schalter-Stecker Kombination
- gr. Handrad zur Schnitttiefeinstellung sowie neigbarer Schneidkopf zur Schnellverstellung der Schnitthöhe
- beidseitige Kühlung und Schmierung der Trennscheibe
- zum Trennen von Betonplatten, Pflastersteinen, Marmor- u. Granitplatten, Ziegeln od. Fliesen aller Art

Lieferumfang: Kühlmittleinrichtung, Diamantscheibe, kombinierter Längs- und Gehrungsanschlag

- cutting line can be indicated by a laser beam, cutting capacity (length) up to 600mm (24")
- cutting head locable in each angle position (90°-45°), foldable feet allow an easy transportation
- ballbearing steel wheels allow a smooth table sliding
- electrical water pump with a flow rate of 600 lt/h
- large hand wheel allows an easy cutting height adjustment
- dual cooling and lubrication of the diamond disc, cutting head can be quickly tend
- applicable for cutting concrete slabs, cobblestones, marble- and granite tops as well as all types of bricks and flagstones

included in delivery: cooling system, diamond disc, combined fence and mitre gauge



statt/instead of 1.259.--
899,--



STM 1000

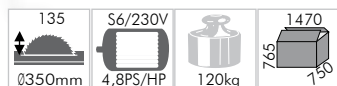
Steintrennmaschine stone cutting machine

- präzise Anzeige der Schnittlinie durch Laserstrahl, Längs- und Mittelschnitte bis zu 1000mm
- multilagerte Doppelführung des Sägeaggregates mit Verfahrweganschlägen
- in präziser Gusschwinge geführte Schneidkopfwinkelverstellung (90°-45°)
- dreifach geführte Schnitttiefeinstellung über großes, kugelgelagertes und sehr leichtgängig laufendes Handrad
- elektrische Wasserpumpe (600lt/h), sowie Schalter-Stecker Kombination, Transportgriffe beidseitig
- beidseitige Kühlung und Schmierung der Trennscheibe
- zum Trennen von Betonplatten, Pflastersteinen, Marmor- und Granitplatten, Ziegeln od. Fliesen aller Art

Lieferumfang: Kühlmittleinrichtung, Diamantscheibe, Sägetischverbreiterung, Längsanschlag

- cutting line will be indicated by a laser beam, cutting capacity (length) up to 1000mm (40")
- multi bedded and double guided saw head with limit stops
- stable cast iron rocker guides cutting head at angle adjustments (90°-45°)
- triple guided cutting height adjustment via large and ball bedded hand wheel
- electrical water pump with a flow rate of 600 lt/h, handles for transportation on both sides
- dual cooling and lubrication of the diamond disc
- applicable for cutting concrete slabs, cobblestones, marble- and granite tops as well as all types of bricks and flagstones

included in delivery: cooling system, diamond disc, fence



statt/instead of 1.949.--
1.499,--



BIS 1000MM SCHNITTLÄNGE
UP TO 1000MM CUTTING LENGTH

multilagerte Doppelführung
multi bedded and double guided

NTS 200S

Nass-Trockenschleifer wet and dry grinder

- zum einfachen u. präzisen Schärfen von Messern, Stemmeisen, Schnitzwerkzeugen, Scheren, Drechselwerkzeugen uvm.
- hochqualitativer Aluminiumoxid Schleifstein 200x40mm, K220 ermöglicht auch das Schleifen von HSS Werkzeugen
- ausgeklügeltes Antriebskonzept gewährleistet eine konstante Geschwindigkeit mit hohem Durchzugsmoment
- Schneidenwinkel – Einstelllehre ermöglicht auch unerfahrenen Anwendern eine korrekte Schneidengeometrie zu schärfen
- abnehmbare Wasserwanne aus bruchfestem Kunststoff
- Lederabziehscheibe: 200x30mm

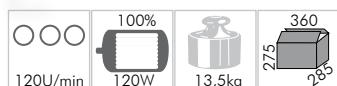
Lieferumfang: Winklereinstelllehre, Schleifpaste, Universalhalter

optional: Halterset NTS HS3, Ersatzschleifpasten – SET 3tlg, Abziehstein

- used to sharpen various cutting tools like knives, chisels, carving tools, scissors wood turning tools etc
- high quality aluminium oxide abrasive stone 200x40mm, K220 allows also to sharpen HSS tools
- included cutting angle gauge allows also non professionals to sharpen precisely
- break prove and demountable water tank
- unique drive mechanism allows a constant speed at a high drive torque
- leather disc: 200x30mm

included in delivery: cutting angle gauge, honing compound, universal tool holder

optional: SET of holding tools, honing compound – SET 3pcs, stone grader



statt/instead of 254.--
159,--

NTS HS3
3tlg Halterset/3pcs tool holder set

statt/instead of 126.--
79,--





MS 6000

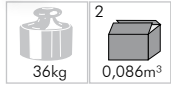
Universalmesserschleifmaschine
universal grinder for knives

- speziell geeignet für Hobelmesser bis 600mm
- auch zum Schärfen von Bohrern und Stemmeisen
- massives Untergestell für erhöhte Präzision
- Schleifstein über Handrad höhenverstellbar
- Schiene über Einstellrad für unterschiedliche Schneidwinkel einstellbar
- einfache Handhabung bei höchster Effizienz

Lieferumfang: Schleifstein, 2xMesseraufnahmen, Aufnahme Bohrfutter, Bohrfutter

- especially for planer knives up to 600mm
- additionally usable for twist drills and chisels
- solid stand for high precision
- height-adjustable grinding stone
- ruler angle-adjustable by hand wheel for different lip angles
- easy handling and high efficiency

included in delivery: grinding stone, 2xknife retainer



statt/instead of 443.--
277,--



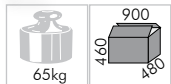
HOLZBEARBEITUNG
WOOD WORKING

MS 7000


Profi Hobelmesserschleifmaschine
heavy duty grinder for planer knives

- inklusive Kühlmittleinrichtung
- geeignet für Hobelmesser bis 630mm Länge
- sehr solide und schwingungsfreie Konstruktion ermöglicht optimale Schärfergebnisse
- einfaches u. effizientes Spannsystem des Hobelmessers
- jeder Schnittwinkel des Hobelmessers einstellbar
- Schleifscheibe: Ø100mm, Bohrung:20mm, 2800U/min

- incl. cooling system
- up to 630mm planer knives
- heavy duty and vibration free set-up enables perfect grinding results
- easy and efficient clamp system of the planer knife
- every cutting angle adjustable
- grinding disc: Ø100mm, bore: 20mm, 2800U/rpm



statt/instead of 792.--
566,--



SCHWERE AUSFÜHRUNG MIT KÜHLMITTELEINRICHTUNG
HEAVY DUTY MACHINE WITH COOLING SYSTEM



MTY 8-70

Kreissägeblatt-Schärfmaschine
circular saw blade grinder

- Diamantschleifscheibe (125mm) für lange Lebensdauer
- Grauguss-Untergestell für erhöhte Präzision
- Schleifscheibe winkelverstellbar für Sägeblätter (± 30°)
- Sägeblattaufnahme winkelverstellbar für unterschiedliche Schneidwinkel (+85° -30°)
- GummifüÙe für gedämpften und geräuscharmen Betrieb
- einfache manuelle Handhabung bei höchster Effizienz

Lieferumfang: Diamantschleifscheibe f. Hartmetallkreissägeblätter,

Distanzscheiben für unterschiedliche Sägeblattbohrungen


optional: Edelkorundschleifscheibe für CV- Kreissägeblätter

- diamond disc ensures durability
- grey cast stand ensures high precision
- angle-adjustable grinding wheel to sharpen altering cutting blades
- angle-adjustable saw blade retainer for different edge angles
- rubber feet ensures damped and quiet operation
- easy manual handling and high efficiency

included in delivery: diamond disc to sharpen T.C.T saw

blades, distance discs for different saw blade boring

optional: Aluminium oxide grinding disc for CV saw blades



statt/instead of 430.--
269,--

